



UNIVERSIDAD  
DE LOS LLANOS



CONSTRUYENDO LA UNIVERSIDAD  
DEL NUEVO MILENIO


#### VISION

UNIVERSIDAD DE LOS LLANOS  
CONSTRUYENDO LA UNIVERSIDAD  
DEL NUEVO MILENIO

#### MISION

UNIVERSIDAD DE LOS LLANOS  
CONSTRUYENDO LA UNIVERSIDAD  
DEL NUEVO MILENIO

UNIVERSIDAD DE LOS LLANOS  
CONSTRUYENDO LA UNIVERSIDAD  
DEL NUEVO MILENIO



# BOLETÍN ESTADÍSTICO 2025

Universidad de los Llanos  
Oficina Asesora de Planeación

# INFORMACIÓN INSTITUCIONAL

## 52

Programas Ofrecidos  
2025-1

## 53

Programas Ofrecidos  
2025-2

## 23

Programas de  
Pregrado

## 13

Programas  
Acreditados

### 5 FACULTADES

- Facultad de Ciencias Agropecuarias y Recursos Naturales
- Facultad de Ciencias Humanas y de la Educación
- Facultad de Ciencias Económicas
- Facultad de Ciencias de la Salud
- Facultad de Ciencias Básicas e Ingeniería

### PROGRAMAS ACREDITADOS DE ALTA CALIDAD

- Maestría en Acuicultura (May 2018 · 6 años)
- Maestría en Gestión Ambiental Sostenible (Nov 2021 · 4 años)
- Medicina Veterinaria y Zootecnia (Ago 2018 · 8 años)
- Ingeniería de Sistemas (Ago 2018 · 6 años)
- Lic. Educación Física y Deporte (Oct 2023 · 6 años)
- Lic. Educación Infantil (Jul 2020 · 4 años)
- Ingeniería Electrónica (Abr 2024 · 6 años)
- Ingeniería Agronómica (Mar 2022 · 4 años)
- Lic. Matemáticas (May 2022 · 6 años)
- Mercadeo (Feb 2023 · 6 años)
- Enfermería (May 2023 · 6 años)
- Biología (Feb 2023 · 7 años)
- Contaduría (Ago 2024 · 6 años)

### PROGRAMAS DE POSGRADO PROPIOS

Especializaciones	2025-1 15	2025-2 16
Maestrías	2025-1 11	2025-2 11
Doctorados	2025-1 1	2025-2 1
Posgrados en Convenio	2025-1 2	2025-2 2

# ESTUDIANTES MATRICULADOS

## 8.359

Total Matriculados  
2025-1

## 8.689

Total Matriculados  
2025-2

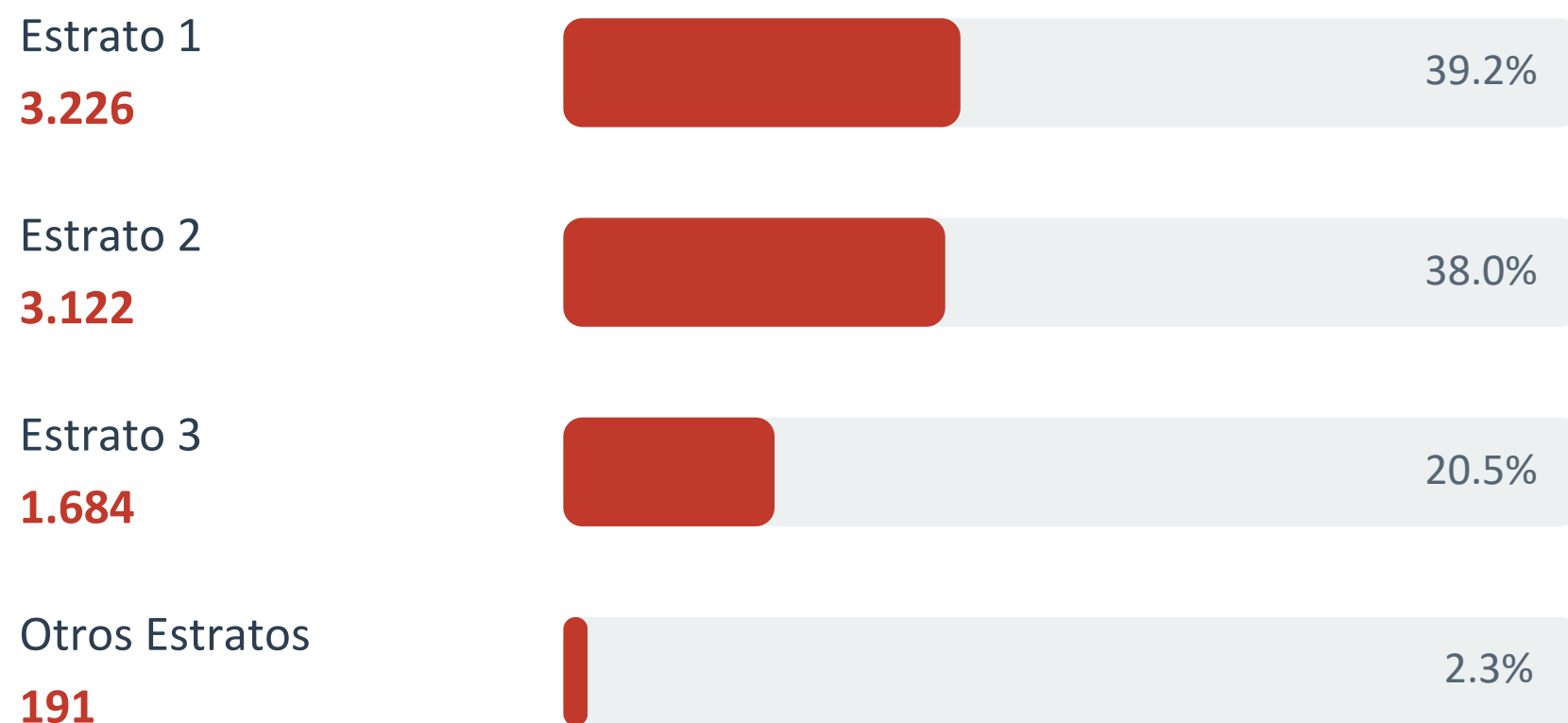
## 7.907 / 8.223

Pregrado  
2025-1 / 2025-2

## 452 / 466

Posgrado  
2025-1 / 2025-2

### ESTUDIANTES DE PREGRADO POR ESTRATO SOCIOECONÓMICO



Estrato 1, 2 y 3: 97.7% (2025-2)

### DETALLE DE MATRÍCULA

NIVEL	2025-1	2025-2
Tecnológico	208	229
Profesional	7.699	7.994
Especialización	231	284
Maestría	208	175
Doctorado	13	7
<b>TOTAL</b>	<b>8.359</b>	<b>8.689</b>

# ADMISIONES Y GRADUADOS

## PREGRADO 2025-2

**3.006**

Inscritos

**1.298**

Admitidos

**1.103**

Matriculados  
1er semestre

**43,18%**

Tasa de Selección

## POSGRADO 2025-2

**145**

Admitidos

**131**

Matriculados  
1er semestre

## GRADUADOS HISTÓRICOS ACUMULADOS

**18.169**

Pregrado  
Histórico a 2025-1

**18.738**

Pregrado  
Histórico a 2025-2

**4.302**

Posgrado  
Histórico a 2025-1

**4.304**

Posgrado  
Histórico a 2025-2

# PROYECCIÓN SOCIAL Y EXTENSIÓN

## 19

Actividades Educación  
Continua

## 890

Horas Educación  
Continua

## 10

Eventos de  
Extensión

## 950

Asistentes a  
Eventos

### EDUCACIÓN CONTINUA POR FACULTAD (2025-2)

Actividades Horas

Facultad de Ciencias Básicas e Ingeniería	2	112
Facultad de Ciencias Agropecuarias y Recursos Naturales	4	86
Facultad de Ciencias de la Salud	5	280
Facultad de Ciencias Humanas y de la Educación	6	152
Otra unidad académica o administrativa	2	260
<b>TOTAL</b>	<b>19</b>	<b>890</b>

### CONVENIOS Y PROYECTOS COMUNITARIOS

Convenios de prácticas y pasantías	<b>71</b>
Convenios marco / específico / cooperación	<b>22</b>
Proyectos comunitarios ejecutados	<b>30</b>
Visitas y Prácticas Extramuros	<b>89</b>
Proyectos extensión - Beneficiados	<b>19.262</b>

# BIENESTAR UNIVERSITARIO

**9.541**

Participantes  
*Desarrollo Humano*

**11.219**

Participantes  
*Promoción en Salud*

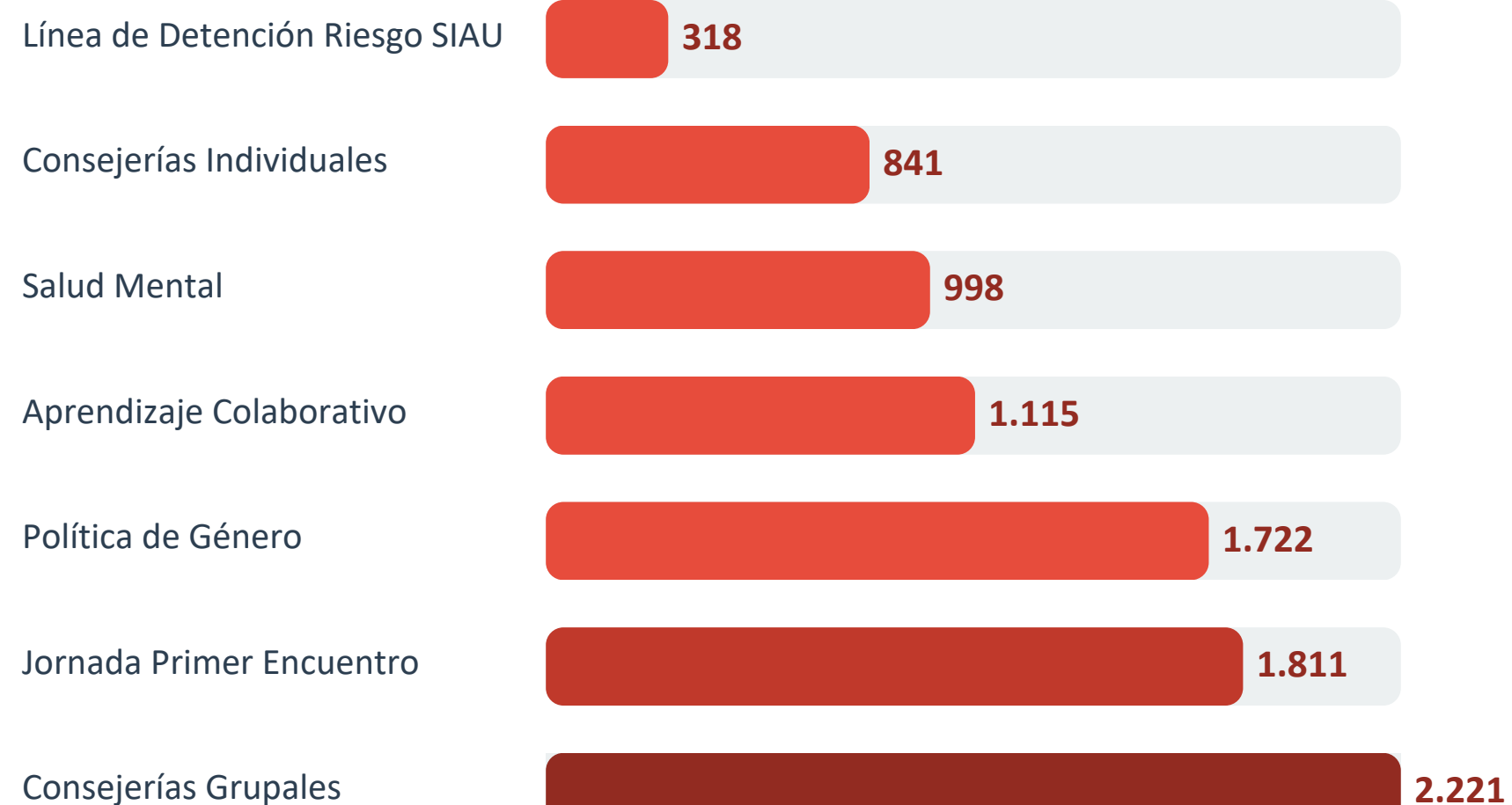
**9.885**

Participantes  
*Recreación y Deporte*

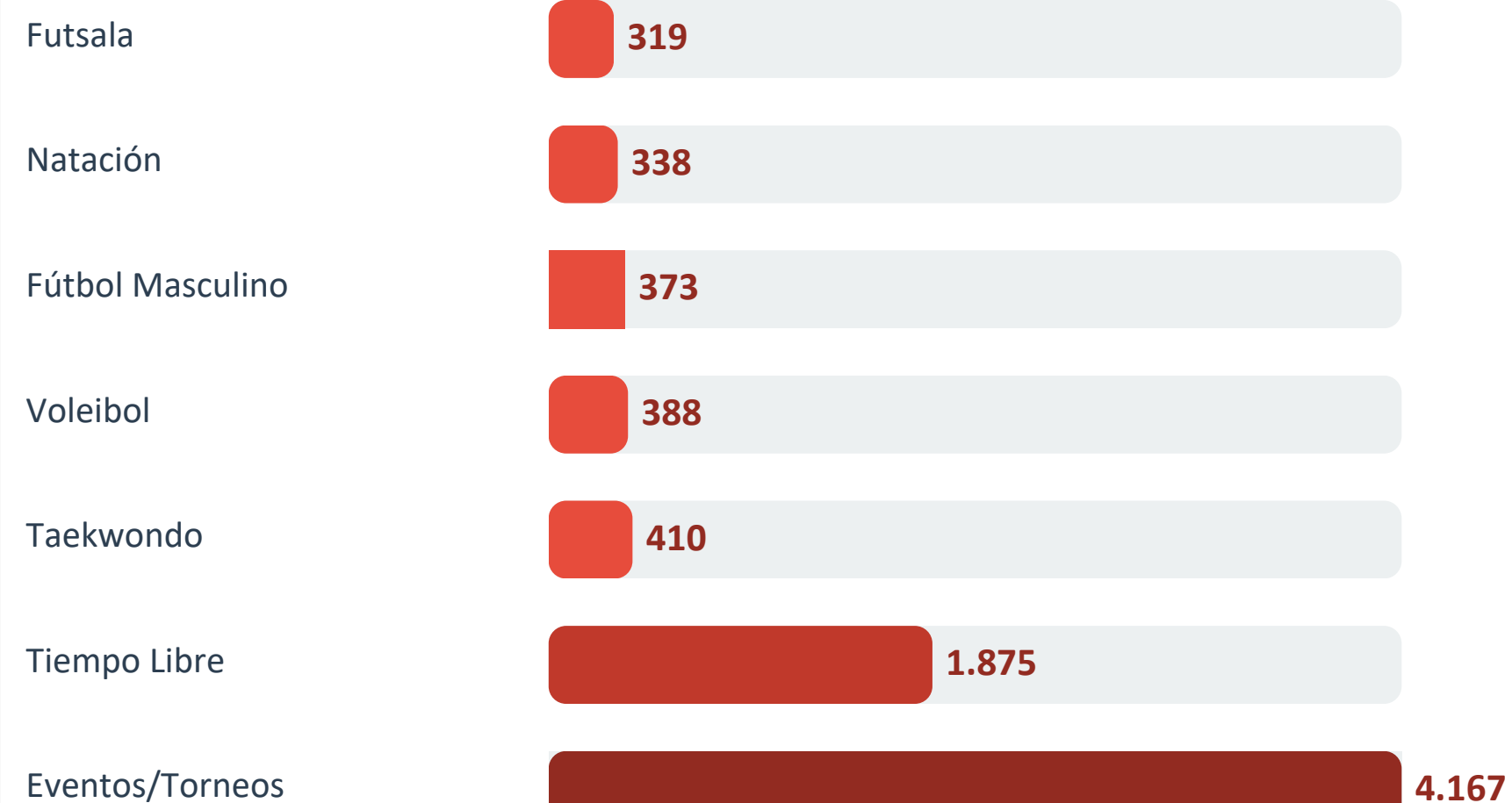
**3.459**

Participantes  
*Artístico-Cultural*

## ÁREA DESARROLLO HUMANO - participantes acumulados 2025



## ÁREA RECREACIÓN Y DEPORTE - participantes acumulados 2025



# BIENESTAR UNIVERSITARIO

## Área de Promoción Socio-Económica

Total acumulado 2025 - Número de beneficiados y monto invertido en millones de pesos

### APOYOS SOCIOECONÓMICOS UNILLANOS

#### COMEDOR UNIVERSITARIO

# 9.506

Beneficiados  
\$3.107.452.906

#### APOYO PRÁCTICAS EXTRAMUROS

# 1.457

Beneficiados  
\$400.572.034

#### INDIVIDUALES

# 39

Beneficiados  
\$12.175.099

### ESTÍMULOS POR RENDIMIENTO ACADÉMICO

#### MONITORÍAS

# 838

Estímulos otorgados  
\$936.991.571

#### AUXILIATURAS DOCENTES

# 354

Beneficiados  
\$924.382.047

### OTROS BENEFICIOS NACIONALES

Programa / Apoyo	Beneficiarios 2025-1	Monto 2025-1	Beneficiarios 2025-2	Monto 2025-2
Política de Gratuidad	4.799	\$5.478.491.750	6.520	\$7.303.994.810
Jóvenes en Acción	2.637	\$2.109.600.000	2.207	\$1.765.600.000
Generación E Equidad	1.532	\$1.595.883.170	71	\$74.453.110
Ayudas Tecnológicas	500	\$119.320.000	500	\$119.320.000
Generación E Excelencia	11	\$36.801.300	10	\$17.097.160
<b>TOTAL OTROS BENEFICIOS</b>	<b>9.479</b>	<b>\$9.340.096.220</b>	<b>9.308</b>	<b>\$9.280.465.080</b>

# TALENTO HUMANO



Planta docente y personal administrativo - 2025

**955**  
Total Personal  
2025-1

**945**  
Total Personal  
2025-2

**822 / 811**  
Docentes Activos  
2025-1 / 2025-2

**133 / 134**  
Personal No Docente  
Planta 2025-1 / 2025-2

## PERSONAL DOCENTE ACTIVO REPORTE SNIES \* - EQUIVALENTE A TIEMPO COMPLETO (ETC-FTE)

	2025-1	2025-2
Planta	114	113
Ocasionales	145	157
Catedráticos	411,1	385,6
ETC (FTE) Total	670,1	654,6

## DOCENTES POR NIVEL DE FORMACIÓN 2025-2

Nivel	Planta	Ocas.	Cáted.
Pos Doctor	1	0	0
Doctorado	60	20	15
Maestría	49	108	190
Especialización	3	24	150
Pregrado	0	5	179
<b>TOTAL: 811 docentes activos (2025-2)</b>			

# EJECUCIÓN PRESUPUESTAL



Ingresos y egresos · 2025-1 (a junio) y 2025-2 (a diciembre)

CONCEPTO	PRESUPUESTO DEFINITIVO 2025-1	RECAUDADO/EJECUTADO 2025-1	VARIACIÓN 2025-1	PRESUPUESTO DEFINITIVO 2025-2	RECAUDADO/EJECUTADO 2025-2	VARIACIÓN 2025-2
<b>INGRESOS TOTALES</b>	<b>\$189.883.400.128</b>	<b>\$135.120.646.502</b>	<b>71,16%</b>	<b>\$204.607.810.306</b>	<b>\$214.252.968.719</b>	<b>104,71%</b>
Recursos Nación	\$119.654.062.826	\$92.260.010.540	77,11%	\$133.783.133.246	\$141.783.445.497	105,98%
Recursos Propios	\$70.229.337.302	\$42.860.635.962	61,03%	\$70.824.677.060	\$72.469.523.222	102,32%
<b>EGRESOS TOTALES</b>	<b>\$189.883.400.128</b>	<b>\$73.509.488.128</b>	<b>38,71%</b>	<b>\$204.607.810.306</b>	<b>\$139.658.948.012</b>	<b>68,26%</b>
Recursos Nación Egresos	\$119.654.062.826	\$42.008.924.403	35,11%	\$133.783.133.246	\$92.002.337.207	68,77%
Recursos Propios Egresos	\$70.229.337.302	\$31.500.563.725	44,85%	\$70.824.677.060	\$47.656.610.805	67,29%

**2025-1: Total Ingresos Recaudados \$135.120.646.502**  
Egresos Ejecutados \$73.509.488.128

**2025-2: Total Ingresos Recaudados \$214.252.968.719**  
Egresos Ejecutados \$139.658.948.012

# INVESTIGACIÓN

## 44

Grupos Reconocidos  
MinCiencias

## 52

Total Grupos  
Institucionalizados

## 82

Semilleros de  
Investigación

## 19

Proyectos Externos  
en Ejecución

### GRUPOS DE INVESTIGACIÓN INSTITUCIONALIZADOS Y CATEGORIZADOS POR FACULTAD 2025-2

Facultad	A	B	C	Rec.	Inst.
FCAyRN	4	3	7	-	6
FCBeI	3	-	8	-	-
FCE	-	2	3	1	1
FCHyE	1	2	3	-	-
FCS	-	1	5	-	1

### CONVOCATORIAS PLAN INSTITUCIONAL DE INVESTIGACIONES 2025

Modalidad 1	2	\$237.427.684
Modalidad 2	7	\$1.646.151.848
Asignación horas investigación	9	\$240.357.491
Pregrado, maestría y doctorado	8	\$47.000.000
<b>TOTAL</b>	<b>26</b>	<b>\$2.170.937.023</b>

Recursos destinados a investigación 2025: \$2.889 (millones de pesos)

## Biblioteca y centros de documentación



### RECURSOS BIBLIOGRÁFICOS

Títulos de Libros

53.100

Volúmenes de Libros

80.601

Bases de Datos

8

Suscripciones electrónicas

2

Revistas Científicas y Divulgativas  
Institucionales

7

\$31.533.500 Ejemplares físicos adquiridos

\$1.103.246.275 Recursos digitales

# INFRAESTRUCTURA FÍSICA



**BARCELONA**



**SAN ANTONIO**



**BOQUEMONTE**

Área Construida	33.724,29 (m <sup>2</sup> )
Zonas Verdes	388.451,71 (m <sup>2</sup> )
Área Total	422.176 (m <sup>2</sup> )

Área Construida	13.381,59 (m <sup>2</sup> )
Zonas Verdes	13.443,01 (m <sup>2</sup> )
Área Total	26.824,60 (m <sup>2</sup> )

Área Construida	8.395 (m <sup>2</sup> )
Zonas Verdes	31.605 (m <sup>2</sup> )
Área Total	40.000 (m <sup>2</sup> )

# RANKINGS



## INTERNACIONALES

**UI GreenMetric**

# #1.291

posición mundial

4.005 pts · mejora +20,8%  
en sostenibilidad

**UniRanks**

# #3.798

posición mundial

Colombia

**#45**

**uniRank University**

# #5.322

posición mundial

Colombia

**#73**

## NACIONAL

**Sapiens Research U-Sapiens 2025-2**  
*Colombia*

Posición  
**58**



**UNIVERSIDAD  
DE LOS LLANOS®**

